

frutti inseribili:		pag.
CD .....	15 poli + ⊕	47
CDA .....	10 poli + ⊕	72
CDC .....	10 poli + ⊕	73
MIXO .....	1 modulo	156-195

I coperchietti versioni L e LG non sono utilizzabili contemporaneamente ai pemi di codifica. Contattare la ILME SpA se necessario tale utilizzo.

**custodie mobili  
chiusura singola**

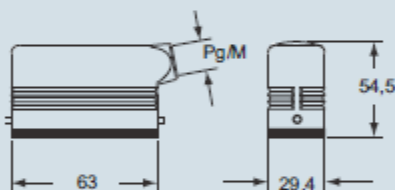


descrizione	codice articolo	uscita Pg	codice articolo	uscita M
con piolini, uscita orizzontale	<b>CZO 15 L</b>	16	<b>MZO 15 L20</b>	20
con piolini, uscita orizzontale			<b>MZO 15 L25</b>	25
con piolini, uscita orizzontale, alte	<b>CZAO 15 L16</b>	16	<b>MZAO 15 L20</b>	20
con piolini, uscita orizzontale, alte	<b>CZAO 15 L21</b>	21	<b>MZAO 15 L25</b>	25
con piolini, uscita verticale	<b>CZV 15 L</b>	13,5	<b>MZV 15 L20</b>	20
con piolini, uscita verticale, alte	<b>CZAV 15 L16</b>	16	<b>MZAV 15 L20</b>	20
con piolini, uscita verticale, alte	<b>CZAV 15 L21</b>	21	<b>MZAV 15 L25</b>	25
con piolini, uscita orizzontale, alte, senza adattatore *	<b>CZFO 15 L16</b>	16	<b>MZFO 15 L20</b>	20
con piolini, uscita orizzontale, alte, senza adattatore *	<b>CZFO 15 L21</b>	21	<b>MZFO 15 L25</b>	25
con piolini, uscita verticale, alte, senza adattatore *	<b>CZFV 15 L16</b>	16	<b>MZFV 15 L20</b>	20
con piolini, uscita verticale, alte, senza adattatore *	<b>CZFV 15 L21</b>	21	<b>MZFV 15 L25</b>	25
con piolini (per custodie con leva)				
con leva semplice (per custodie con piolini)				

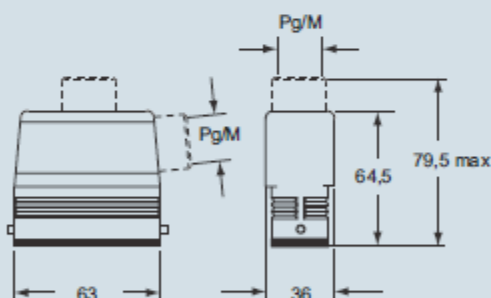
\* custodia senza adattatore, con filettatura sul corpo custodia, utilizzabile solo con pressacavo completo.

dimensioni in mm

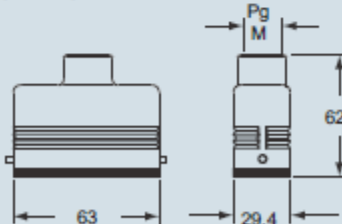
**CZO L e MZO L**



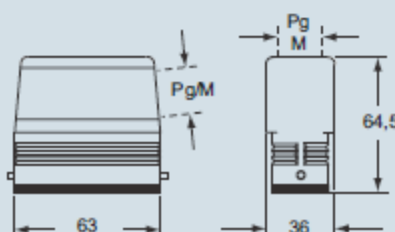
**CZAO L - MZAO L e CZAV L - MZAV L**



**CZV L e MZV L**



**CZFO L - MZFO L e CZFV L - MZFV L**



**CALUS** Type 4/4X/12



le misure indicate non sono impegnative e possono essere variate senza alcun preavviso